



Beirut Stock Exchange

Yearly Statistics 2009



بورصة بيروت

احصاءات سنة 2009



Summary of Trading Information
خلاصة عمليات بورصة بيروت

# Transaction عدد الصفقات	# Broker عدد الوسطاء	Trading Days ايام التداول	# Securities عدد الصكوك	# Listed Companies & Funds عدد الشركات المدرجة و الصناديق الاستثمارية	Market Capitalization (Millions /USD) /القيمة الترسلمية (مليون) د.أ	Value Traded USD القيمة المتداولة (د.أ)	Volume Traded الكمية المتداولة	Month الشهر
2'123	14	19	28	13	8 763.93	40' 944' 752	2' 561' 252	January كانون الثاني
2'021	14	19	28	13	8 552.73	115' 261' 712	54' 105' 555	February شباط
1'699	14	21	28	13	8 476.28	32' 104' 177	2' 056' 873	March آذار
1'513	14	18	27	13	8 610.12	42' 197' 347	2' 614' 635	April نيسان
2'962	14	19	26	13	9 268.18	70' 679' 280	4' 526' 493	May ايار
5'545	14	21	27	13	11 312.98	174' 823' 842	8' 778' 166	June حزيران
4'725	14	23	26	12	11 557.01	153' 033' 911	6' 492' 987	July تموز
2'839	14	21	26	12	11 040.25	61' 835' 814	3' 835' 239	August آب
2'645	14	21	26	12	11 644.21	87' 945' 925	4' 960' 933	September ايلول
4'042	14	22	26	12	12 597.19	103' 486' 829	4' 968' 991	October تشرين الاول
4'052	14	19	25	11	12 554.26	106' 395' 792	4' 512' 808	November تشرين الثاني
2'060	15	20	26	11	12 842.74	49' 395' 830	3' 174' 705	December كانون الاول
36'226		243				1'038' 105' 211	102' 588' 637	Total : المجموع

(المعدل الوسطي اليومي (اسهم)
422,175
Daily Average (Shares)

(المعدل الوسطي اليومي (قيمة د.أ)
4,272,038
Daily Average (Value USD)

(المعدل الوسطي اليومي (صفقات)
149
Daily Average Deals



Value of Traded Shares

Company / Fund	Curr	January	February	March	April	May	June	July	August	September	October	November	December	TOTAL	الشركة / صندوق الاستثمار
		كانون الثاني	شباط	آذار	نيسان	أيار	حزيران	تموز	أب	أيلول	تشرين أول	تشرين ثاني	كانون أول	المجموع	
Solidere "A"	USD	24,126,771	9,124,222	14,826,940	11,394,817	24,160,405	120,359,110	100,040,319	39,024,694	42,218,172	50,843,385	53,684,917	19,224,008	509,027,760	"سوليدير" أ
Solidere "B"	USD	5,906,927	4,617,279	6,463,695	14,217,217	33,371,407	35,678,778	30,961,854	12,205,188	10,850,842	29,302,720	26,976,965	4,937,001	215,489,873	"سوليدير" ب
B.L.C. Bank S.A.L. "listed shares"	USD							70	3,325	632,078		4,307	2,942	642,722	البنك اللبناني للتجارة "السهم مدرجة"
Banque Audi	USD	2,332,027	1,134,511	2,712,028	511,385	1,445,042	1,916,526	10,780,411	763,049	16,351,153	6,126,934	14,713,674	8,015,706	66,802,446	بنك عودة
Banque Audi GDR	USD	1,328,414	3,212,974	2,379,277	775,122	1,501,706	3,112,215	1,140,918	921,383	2,650,387	8,298,118	2,102,897	3,854,637	31,278,048	بنك عودة شهادة ايداع
Banque Audi Pref. Class C	USD	129,059		32,500										161,559	بنك عودة اسهم تفضيلية فئة C
Banque Audi Pref. Class D	USD	214,000	34,320		245,215	1,385,678	145,636	440,037	213,308	11,044	54,320	908,678	875,500	4,527,736	بنك عودة اسهم تفضيلية فئة D
Bank Of Beirut "listed shares"	USD	107,585	57,920			182,246	7,548	152,487		254,819	54,556	168,000	51,515	1,036,676	"بنك بيروت" اسهم مدرجة
Bank of Beirut pref. Call. Class C	USD	334,375	27,000		109,000	152,500	127,500	78,280	274,890	873,966	242,763	561,300	667,066	3,448,640	بنك بيروت اسهم تفضيلية فئة ج
Bank of Beirut pref. Call. Class D	USD	101,000	62,560		250,000	155,000	591,000	168,675	515,100	252,600	270,400	253,100	341,048	2,960,483	بنك بيروت اسهم تفضيلية فئة د
Bank of Beirut pref. Call. Class E	USD														بنك بيروت اسهم تفضيلية فئة هـ
Byblos Bank	USD	395,689	90,306,628	652,554	694,292	1,265,208	1,705,131	1,131,214	937,982	368,533	1,658,721	643,119	1,814,655	101,573,726	بنك بيبلس
Byblos Bank pref. Callable	USD	475,471	37,450	57,255		48,930								619,106	بنك بيبلس اسهم تفضيلية
Byblos Bank priority	USD	322,462	109,335	116,922	498,103	178,858	1,481,169	690,891	249,643	2,840,072	1,378,149	1,276,756	2,047,941	11,190,301	بنك بيبلس - اسهم ذات اولوية
Byblos Bank pref. Class 2008	USD	129,820	171,390	117,600	77,190	54,870	2,688,055	181,115	213,549	735,207	769,810	663,550	182,400	5,984,556	بنك بيبلس اسهم تفضيلية فئة 2008
Byblos Bank pref. Class 2009	USD											208,400	133,302	341,702	بنك بيبلس اسهم تفضيلية فئة 2009
Byblos Bank GDR							89,320	267,753	10,800	25,627	54,300	21,390	55,335	524,525	بنك بيبلس شهادات ايداع
BEMO Bank "listed shares"	USD	207,852	234,250	3,740	22,250	23,500		141,119	4,246,482	91,000	109,510	562,500	36,750	5,678,953	"بيمو بنك" اسهم مدرجة
BEMO Bank Pref.	USD							106,850	35,000		1,000,000			1,141,850	بنك بيمو اسهم تفضيلية
BLOM Bank "GDR"	USD	1,423,024	1,177,233	3,209,989	4,853,149	3,318,421	5,325,698	4,245,553	1,499,301	2,294,646	2,357,773	1,951,803	5,954,005	37,610,595	"بنك لبنان و المهجر" شهادة
BLOM Bank Listed Shares	USD	3,302,529	4,874,350	1,500,000	7,295,224	1,573,799	1,092,977	891,885	174,980	6,787,371	410,118	1,283,759	630,000	29,816,992	بنك لبنان و المهجر اسهم مدرجة
BLOM Bank Pref. Class 2004	USD				10,100	1,222,765		414,073	308,240	203,958		82,762		2,241,898	بنك لبنان و المهجر اسهم تفضيلية فئة 2004
BLOM Bank Pref. Class 2005	USD				1,068,000	187,972	84,966	916,142	186,050		84,550	30,450	42,307	2,600,437	بنك لبنان و المهجر اسهم تفضيلية فئة 2005
Rasamny-Yonis Motor Company "B"	USD					10,710						167,096		177,806	"شركة رسامني يونس" ب
HOLCIM Liban	USD	35,671	1,838	17,649	72,184	419,089	412,213	148,415	41,521	288,643	456,569	130,370	524,256	2,548,418	هولسيم لبنان
Ciment Blancs Bearer	USD			14,028							2,577			16,605	الاسمنت الابيض لحامله
Ciment Blancs Nominal	USD										938			938	الاسمنت الابيض اسمي
Uniceramic Nominal "A"	USD					4,224								4,224	"يونيسراميك اسمي" أ
Uniceramic Bearer "C"	USD					16,950	6,000							22,950	"يونيسراميك لحامله" ث
Beirut Preferred Fund	USD	70,946	77,624		104,100			135,850	11,330	215,808	10,620		5,455	631,733	صندوق بيروت التفضيلي
Beirut Golden Income	LBP	1,701,000	1,250,400											2,951,400	بيروت غولدن انكوم
TOTAL	USD	40,944,750	115,261,713	32,104,177	42,197,348	70,679,280	174,823,842	153,033,911	61,835,815	87,945,926	103,486,831	106,395,793	49,395,829	1,038,105,216	المجموع



Volume of traded shares

مجموع الأسهم المتداولة

Company / Fund	January	February	March	April	May	June	July	August	September	October	November	December	TOTAL	الشركة / صندوق الاستثمار
	كانون الثاني	شباط	آذار	نيسان	أيار	حزيران	تموز	أب	أيلول	تشرين أول	تشرين ثاني	كانون أول	المجموع	
Solidere "A"	1,513,341	575,500	958,877	724,514	1,318,527	5,192,142	3,959,585	1,617,179	1,778,461	1,962,550	2,040,850	779,362	22,420,888	"سولدير أ"
Solidere "B"	378,079	294,143	420,979	912,859	1,928,331	1,545,417	1,240,556	511,286	449,184	1,135,806	1,028,882	200,355	10,045,877	"سولدير ب"
B.L.C. Bank S.A.L. "listed shares"							37	1,601	395,330		2,848	1,839	401,655	البنك اللبناني للتجارة "اسهم مدرجة"
Banque Audi	50,320	26,145	67,950	11,490	31,301	32,901	176,889	12,475	259,376	83,729	196,011	109,659	1,058,246	بنك عودة
Banque Audi GDR	27,096	74,052	53,758	16,174	30,464	48,592	16,986	14,225	37,589	96,869	24,720	45,920	486,445	بنك عودة شهادة ايداع
Banque Audi Pref. Class C	5,012		1,250										6,262	بنك عودة اسهم تفضيلية فئة C
Banque Audi Pref. Class D	2,140	340		2,450	13,816	1,452	4,389	2,125	110	540	8,893	8,500	44,755	بنك عودة اسهم تفضيلية فئة D
Bank Of Beirut "listed shares"	5,900	3,200			10,044	408	8,286		13,774	2,958	9,000	2,760	56,330	"بنك بيروت" اسهم مدرجة
Bank of Beirut pref. Call. Class C	12,500	1,000		4,000	6,100	5,100	3,040	10,780	34,025	9,350	20,800	24,798	131,493	بنك بيروت اسهم تفضيلية فئة ج
Bank of Beirut pref. Call. Class D	4,000	2,300		10,000	6,200	23,100	6,600	20,200	9,800	10,400	10,000	12,570	115,170	بنك بيروت اسهم تفضيلية فئة د
Bank of Beirut pref. Call. Class E														بنك بيروت اسهم تفضيلية فئة هـ
Byblos Bank	243,441	52,911,185	396,155	417,149	711,487	914,079	583,610	507,013	209,326	852,521	312,293	881,972	58,940,231	بنك بيلوس
Byblos Bank pref. Callable	4,692	360	550		466								6,068	بنك بيلوس اسهم تفضيلية
Byblos Bank priority	195,409	66,032	70,491	293,951	97,397	802,677	361,892	137,602	1,605,243	702,046	623,122	977,751	5,933,613	بنك بيلوس - اسهم ذات اولوية
Byblos Bank pref. Class 2008	1,330	1,780	1,200	800	550	27,740	1,850	2,210	7,520	7,790	6,650	1,800	61,220	بنك بيلوس اسهم تفضيلية فئة 2008
Byblos Bank pref. Class 2009											2,084	1,332	3,416	بنك بيلوس اسهم تفضيلية فئة 2009
Byblos Bank GDR						1,015	3,009	120	301	600	230	541	5,816	بنك بيلوس شهادات ايداع
BEMO Bank "listed shares"	46,087	50,000	850	5,000	5,000		31,852	968,337	20,000	24,200	125,000	7,500	1,283,826	"بيمو بنك" اسهم مدرجة
BEMO Bank Pref.							1,150	350		10,000			11,500	بنك بيمو اسهم تفضيلية
BLOM Bank "GDR"	20,984	17,986	51,787	77,358	51,733	76,224	55,223	18,967	27,789	27,080	22,129	68,480	515,740	"بنك لبنان و المهجر" شهادة
BLOM Bank Listed Shares	47,506	80,600	25,000	121,585	25,431	15,190	12,160	2,389	87,519	4,914	15,190	7,500	444,984	بنك لبنان و المهجر اسهم مدرجة
BLOM Bank Pref. Class 2004				100	12,110			4,112	3,063	2,021		817	22,223	بنك لبنان و المهجر اسهم تفضيلية فئة 2004
BLOM Bank Pref. Class 2005				10,500	1,849	833	8,985	1,833		833	300	416	25,549	بنك لبنان و المهجر اسهم تفضيلية فئة 2005
Rasamny-Yonis Motor Company "B"					3,400						53,178		56,578	"شركة رسامني يونس" ب
HOLCIM Liban	2,720	150	1,346	5,705	32,393	31,296	11,476	3,374	21,505	34,012	9,811	41,600	195,388	هولسيم لبنان
Ciment Blancs Bearer			6,680							818			7,498	الاسمنت الابيض لحامله
Ciment Blancs Nominal										1,875			1,875	الاسمنت الابيض اسمي
Uniceramic Nominal "A"					70,394								70,394	"يونيسراميك اسمي" أ
Uniceramic Bearer "C"					169,500	60,000							229,500	"يونيسراميك لحامله" ث
Beirut Preferred Fund	680	770		1,000			1,300	110	2,060	100		50	6,070	صندوق بيروت التفضيلي
Beirut Golden Income	15	12											27	بيروت غولدن انكوم
TOTAL	2,561,252	54,105,555	2,056,873	2,614,635	4,526,493	8,778,166	6,492,987	3,835,239	4,960,933	4,968,991	4,512,808	3,174,705	102,588,637	المجموع



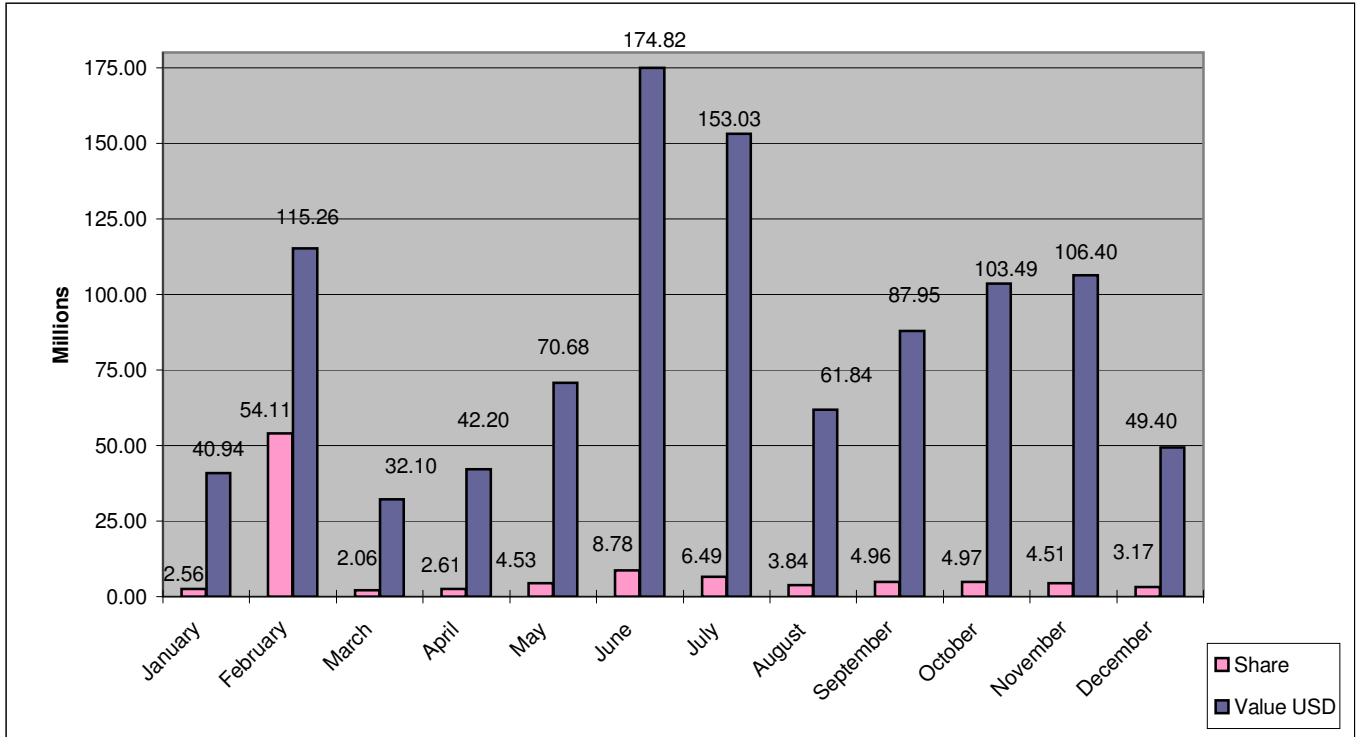
End of Month Closing Prices

Company / Fund	Curr	January	February	March	April	May	June	July	August	September	October	November	December	الشركة / صندوق الاستثمار
		كانون الثاني	شباط	آذار	نيسان	ايار	حزيران	تموز	آب	أيلول	تشرين اول	تشرين ثاني	كانون اول	
Solidere "A"	USD	14.71	15.67	15.10	16.00	18.28	25.37	25.99	24.18	25.13	26.35	24.53	23.98	"سوليدير" أ
Solidere "B"	USD	14.66	15.80	15.10	15.99	18.39	25.04	25.90	24.02	25.14	26.16	24.58	23.78	"سوليدير" ب
B.L.C. Bank S.A.L. "listed shares"	USD	1.90	1.90	1.90	1.90	1.90	1.90	1.90	2.11	1.60	1.60	1.60	1.60	"البنك اللبناني للتجارة" اسهم مدرجة
Banque Audi	USD	46.90	40.00	41.70	44.00	49.83	60.65	61.05	59.95	61.75	74.80	76.00	82.95	بنك عودة
Banque Audi GDR	USD	49.90	44.75	47.00	45.22	53.55	66.95	67.10	68.00	71.55	85.35	83.20	89.00	بنك عودة شهادة ايداع
Banque Audi Pref. Class C	USD	25.75	25.75	26.00										بنك عودة اسهم تفضيلية فئة C
Banque Audi Pref. Class D	USD	100.00	101.00	101.00	100.10	100.40	100.30	100.30	100.30	100.40	100.50	103.00	103.00	بنك عودة اسهم تفضيلية فئة D
Bank Of Beirut "listed shares"	USD	18.15	18.10	18.10	18.10	18.10	18.50	18.40	18.40	18.50	18.55	18.75	18.75	"بنك بيروت" اسهم مدرجة
Bank of Beirut pref. Call. Class C	USD	26.75	27.00	27.00	27.25	25.00	25.00	25.75	25.50	25.84	25.96	26.63	26.90	بنك بيروت اسهم تفضيلية فئة ج
Bank of Beirut pref. Call. Class D	USD	25.25	27.20	27.20	25.00	25.00	25.75	25.50	25.50	25.77	26.00	25.31	27.15	بنك بيروت اسهم تفضيلية فئة د
Bank of Beirut pref. Call. Class E	USD													بنك بيروت اسهم تفضيلية فئة هـ
Byblos Bank	USD	1.60	1.66	1.67	1.73	1.74	1.84	1.95	1.75	1.80	2.05	2.03	2.09	بنك بيبلس
Byblos Bank pref. Callable	USD	104.10	104.10	104.10	104.10									بنك بيبلس اسهم تفضيلية
Byblos Bank priority	USD	1.65	1.69	1.67	1.75	1.70	1.82	1.98	1.75	1.82	2.03	2.05	2.10	بنك بيبلس - اسهم ذات اولوية
Byblos Bank pref. Class 2008	USD	97.00	96.00	98.00	95.40	99.60	98.50	97.90	96.60	98.00	100.00	100.00	104.00	بنك بيبلس اسهم تفضيلية فئة 2008
Byblos Bank pref. Class 2009	USD											100.00	100.10	بنك بيبلس اسهم تفضيلية فئة 2009
Byblos Bank GDR							88.00	91.90	90.00	87.00	92.00	93.00	105.00	بنك بيبلس شهادات ايداع
BEMO Bank "listed shares"	USD	4.51	4.84	4.40	4.45	4.70	4.70	4.20	4.50	4.55	4.55	4.50	4.90	"بيمو بنك" اسهم مدرجة
BEMO Bank Pref.	USD	100.00	100.00	100.00	100.00	100.00	100.00	95.00	100.00	100.00	100.00	100.00	100.00	بنك بيمو اسهم تفضيلية
BLOM Bank "GDR"	USD	67.15	66.50	60.55	61.65	63.80	72.75	80.20	79.00	84.25	87.85	87.95	89.80	بنك لبنان و المهجر شهادات ايداع
BLOM Bank Listed Shares	USD	66.00	61.00	60.00	60.00	62.50	72.00	74.00	70.00	81.00	85.00	84.95	84.00	بنك لبنان و المهجر اسهم مدرجة
BLOM Bank Pref. Class 2004	USD	101.00	101.00	101.00	101.00	101.00	101.00	100.50	101.00	101.00	101.00	101.30	101.30	بنك لبنان و المهجر اسهم تفضيلية فئة 2004
BLOM Bank Pref. Class 2005	USD	101.70	101.70	101.70	102.00	101.80	102.00	101.50	101.50	101.50	101.50	101.50	101.70	بنك لبنان و المهجر اسهم تفضيلية فئة 2005
Rasamy-Yonis Motor Company "B"	USD	2.10	2.10	2.10	2.10	3.15	3.15	3.15	3.15	3.15	3.15	3.15	3.15	"شركة رسامتي يونس" ب
HOLCIM Liban	USD	12.96	12.50	13.04	13.25	13.71	13.06	12.36	12.00	15.11	13.01	13.00	12.52	هولسيم لبنان
Ciment Blancs Bearer	USD	2.09	2.09	2.10	2.10	2.10	2.10	2.10	2.10	2.10	3.15	3.15	3.15	الاسمنت الابيض لحامله
Ciment Blancs Nominal	USD	1.90	1.90	1.90	1.90	1.90	1.90	1.90	1.90	1.90	0.50	0.50	0.50	الاسمنت الابيض اسمي
Uniceramic Nominal "A"	USD	0.11	0.11	0.11	0.11	0.06	0.06	0.06	0.06	0.06	0.06			"يونيسراميك اسمي" أ
Uniceramic Bearer "C"	USD	1.70	1.70	1.70	1.70	0.10	0.10	0.10	0.10	0.10	0.10			"يونيسراميك لحامله" ث
Beirut Preferred Fund	USD	104.70	101.20	101.20	104.10	104.10	104.10	104.50	103.00	105.30	106.20	106.20	109.10	صندوق بيروت التفضيلي
Beirut Golden Income	LBP	113,400	104,200	104,200	104,200	104,200	104,200							بيروت غولدن انكوم
Closing US\$/LBP		1507.5	1507.5	1507.5	1,507.5	1,507.5	1,507.5	1507.5	1507.5	1507.5	1507.5	1507.5	1507.5	اقبال الدولار الأميركي



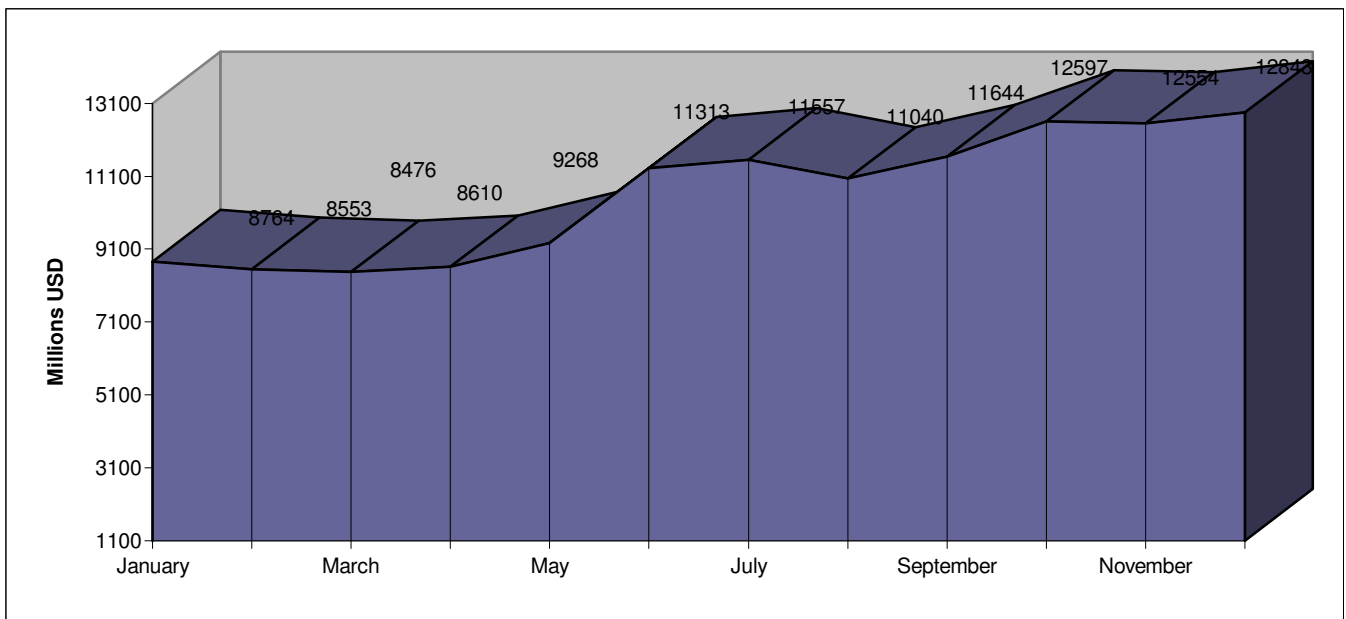
Monthly Trading Movement
Year 2009

حركة التداول الشهرية
سنة 2009



End of Month Market Capitalization in USD
Year 2009

القيمة الترسلية آخر الشهر دولار أميركي
سنة 2009





Beirut Stock Exchange
Yearly Statistics 2009

بورصة بيروت

اجتماعات سنة 2009

حركة التداول السنوي

المعدلات اليومية

Yearly Trading Movement

The Daily Averages

Month	Total No. of Transactions عدد الصفقات	Traded Volume (000) الكمية المتداولة (000)	Traded Value USD القيمة المتداولة (000)	Nb. of Days عدد الأيام	Daily Averages المعدلات اليومية			العمر
					Transactions الصفقات	Volume (000) الكمية المتداولة (000)	Value USD (000) القيمة المتداولة (000)	
January	2,123	2,561	40,945	19	112	135	2,155	كانون الثاني
February	2,021	54,106	115,262	19	106	2,848	6,066	شباط
March	1,699	2,057	32,104	21	81	98	1,529	آذار
April	1,513	2,615	42,197	18	84	145	2,344	نيسان
May	2,962	4,526	70,679	19	156	238	3,720	أيار
June	5,545	8,778	174,824	21	264	418	8,325	حزيران
July	4,725	6,493	153,034	23	205	282	6,654	تموز
August	2,839	3,835	61,836	21	135	183	2,945	آب
September	2,645	4,961	87,946	21	126	236	4,188	ايلول
October	4,042	4,969	103,487	22	184	226	4,704	تشرين الأول
November	4,052	4,513	106,396	19	213	238	5,600	تشرين الثاني
December	2,060	3,175	49,396	20	103	159	2,470	كانون الأول
TOTAL	36,226	102,589	1,038,105	243	149	422	4,272	المجموع



Company / Fund		1st Quarter	2nd Quarter	3rd Quarter	4th Quarter	Total
SOLIDERE "A" سوليدير أ	Nb of Shares	3,047,718	7,235,183	7,355,225	4,782,762	22,420,888
	Value of Shares USD	48,077,933	155,914,332	181,283,185	123,752,310	509,027,760
SOLIDERE "B" سوليدير ب	Nb of Shares	1,093,201	4,386,607	2,201,026	2,365,043	10,045,877
	Value of Shares USD	16,987,901	83,267,402	54,017,884	61,216,686	215,489,873
B.L.C. Bank S.A.L. "listed shares" البنك اللبناني للتجارة "اسهم مدرجة"	Nb of Shares			396,968	4,687	401,655
	Value of Shares USD			635,473	7,249	642,722
BANQUE AUDI بنك عودة	Nb of Shares	144,415	75,692	448,740	389,399	1,058,246
	Value of Shares USD	6,178,566	3,872,953	27,894,613	28,856,314	66,802,446
BANQUE AUDI GDR بنك عودة شهادة ايداع	Nb of Shares	154,906	95,230	68,800	167,509	486,445
	Value of Shares USD	6,920,665	5,389,043	4,712,688	14,255,652	31,278,048
BANQUE AUDI PREF. Class C بنك عودة اسهم تفضيلية فئة C	Nb of Shares	6,262				6,262
	Value of Shares USD	161,559				161,559
BANQUE AUDI PREF. Class D بنك عودة اسهم تفضيلية فئة D	Nb of Shares	2,480	17,718	6,624	17,933	44,755
	Value of Shares USD	248,320	1,776,529	664,389	1,838,498	4,527,736
BANK OF BEIRUT "listed shares" "بنك بيروت" اسهم مدرجة	Nb of Shares	9,100	10,452	22,060	14,718	56,330
	Value of Shares USD	165,505	189,794	407,306	274,071	1,036,676
Bank of Beirut pref. Callable class C بنك بيروت تفضيلية فئة ج	Nb of Shares	13,500	15,200	47,845	54,948	131,493
	Value of Shares USD	361,375	389,000	1,227,136	1,471,129	3,448,640
Bank of Beirut pref. Callable class D بنك بيروت اسهم تفضيلية فئة د	Nb of Shares	6,300	39,300	36,600	32,970	115,170
	Value of Shares USD	163,560	996,000	936,375	864,548	2,960,483
Bank of Beirut pref. Callable class E بنك بيروت اسهم تفضيلية فئة هـ	Nb of Shares					
	Value of Shares USD					
BYBLOS BANK بنك بيبولوس	Nb of Shares	53,550,781	2,042,715	1,299,949	2,046,786	58,940,231
	Value of Shares USD	91,354,870	3,664,631	2,437,729	4,116,495	101,573,725
Byblos Bank pref. Callable بنك بيبولوس تفضيلية	Nb of Shares	5,602	466			6,068
	Value of Shares USD	570,176	48,930			619,106
Byblos Bank priority بنك بيبولوس - اسهم ذات اولوية	Nb of Shares	331,932	1,194,025	2,104,737	2,302,919	5,933,613
	Value of Shares USD	548,719	2,158,130	3,780,606	4,702,846	11,190,301
Byblos Bank pref. Class 2008 بنك بيبولوس تفضيلية فئة 2008	Nb of Shares	4,310	29,090	11,580	16,240	61,220
	Value of Shares USD	418,810	2,820,115	1,129,871	1,615,760	5,984,556
Byblos Bank pref. Class 2009 بنك بيبولوس اسهم تفضيلية فئة 2009	Nb of Shares			3,416		3,416
	Value of Shares USD			341,702		341,702
Byblos Bank GDR بنك بيبولوس شهادات ايداع	Nb of Shares		1,015	3,430	1,371	5,816
	Value of Shares USD		89,320	304,180	131,025	524,525
BEMO BANK "listed shares" "بنك بيمو" اسهم مدرجة	Nb of Shares	96,937	10,000	1,020,189	156,700	1,283,826
	Value of Shares USD	445,842	45,750	4,478,601	708,760	5,678,953
BEMO BANK Pref. بنك بيمو اسهم تفضيلية	Nb of Shares			1,500	10,000	11,500
	Value of Shares USD			141,850	1,000,000	1,141,850
BLOM Bank GDR بنك لبنان و المهجر شهادات ايداع	Nb of Shares	90,757	205,315	101,979	117,689	515,740
	Value of Shares USD	5,810,246	13,497,268	8,039,500	10,263,581	37,610,595
BLOM Bank Listed Shares بنك لبنان و المهجر اسهم مدرجة	Nb of Shares	153,106	162,206	102,068	27,604	444,984
	Value of Shares USD	9,676,879	9,962,000	7,854,236	2,323,877	29,816,992
BLOM Bank Pref. Class 2004 بنك لبنان و المهجر اسهم تفضيلية فئة 2004	Nb of Shares		12,210	9,196	817	22,223
	Value of Shares USD		1,232,865	926,271	82,762	2,241,898
BLOM Bank Pref. Class 2005 بنك لبنان و المهجر اسهم تفضيلية فئة 2005	Nb of Shares		13,182	10,818	1,549	25,549
	Value of Shares USD		1,340,938	1,102,192	157,307	2,600,437
RASAMNY-YOUNIS MOTOR "B" "راسمني يونيس للسيارات" ب	Nb of Shares		3,400		53,178	56,578
	Value of Shares USD		10,710		167,096	177,806
HOLCIM Liban هولسيم لبنان	Nb of Shares	4,216	69,394	36,355	85,423	195,388
	Value of Shares USD	55,158	903,486	478,579	1,111,195	2,548,418
CIMENT BLANCS BEARER الاسمنت الأبيض لحامله	Nb of Shares	6,680			818	7,498
	Value of Shares USD	14,028			2,577	16,605
CIMENT BLANCS NOMINAL الاسمنت الأبيض اسمي	Nb of Shares				1,875	1,875
	Value of Shares USD				938	938
UNICERAMIC NOMINAL "A" "يونيسراميك اسمي" أ	Nb of Shares		70,394			70,394
	Value of Shares		4,224			4,224
UNICERAMIC BEARER "C" "يونيسراميك لحامله" ث	Nb of Shares		229,500			229,500
	Value of Shares USD		22,950			22,950
Beirut Preferred Fund صندوق بيروت التفضيلي	Nb of Shares	1,450	1,000	3,470	150	6,070
	Value of Shares USD	148,570	104,100	362,988	16,075	631,733
Beirut Golden Income بيروت غولدن انكوم	Nb of Shares		27			27
	Value of Shares LBP		2,951,400			2,951,400
Total	Nb of Shares	58,723,680	15,919,294	15,289,159	12,656,504	102,588,637
	Value of Shares USD	188,310,640	287,700,470	302,815,652	259,278,453	1,038,105,215



Company / Fund	Jan كانون الثاني	Feb شباط	Mar آذار	Apr نيسان	May ايار	Jun حزيران	Jul تموز	Aug اب	Sep ايلول	Oct تشرين الأول	Nov تشرين الثاني	Dec كانون الأول
SOLIDERE "A"	Volume 79,650 Value USD 1,269,830	30,289 480,222	45,661 706,045	40,251 633,045	69,396 1,271,600	247,245 5,731,386	172,156 4,349,579	77,009 1,858,319	84,689 2,010,389	89,207 2,311,063	107,413 2,825,522	38,968 961,200
SOLIDERE "B"	Volume 19,899 Value USD 310,891	15,481 243,015	20,047 307,795	50,714 789,845	101,491 1,756,390	73,591 1,698,989	53,937 1,346,168	24,347 581,199	21,390 516,707	51,628 1,331,942	54,152 1,419,840	10,018 246,850
B.L.C. Bank S.A.L. "listed shares"	Volume Value USD						2 3	76 158	18,825 30,099		150 227	92 147
BANQUE AUDI	Volume 2,648 Value USD 122,738	1,376 59,711	3,236 129,144	638 28,410	1,647 76,055	1,567 91,263	7,691 468,714	594 36,336	12,351 778,626	3,806 278,497	10,316 774,404	5,483 400,785
BANQUE AUDI GDR	Volume 1,426 Value USD 69,917	3,897 169,104	2,560 113,299	899 43,062	1,603 79,037	2,314 148,201	739 49,605	677 43,875	1,790 126,209	4,403 377,187	1,301 110,679	2,296 192,732
BANQUE AUDI PREF. Class C	Volume 264 Value USD 6,793		60 1,548									
BANQUE AUDI PREF. Class D	Volume 113 Value USD 11,263	18 1,806		136 13,623	727 72,930	69 6,935	191 19,132	101 10,158	5 526	25 2,469	468 47,825	425 43,775
BANK OF BEIRUT "listed shares"	Volume 311 Value USD 5,662	168 3,048			529 9,592	19 359	360 6,630		656 12,134	134 2,480	474 8,842	138 2,576
Bank of Beirut pref. Callable class C	Volume 658 Value USD 17,599	53 1,421		222 6,056	321 8,026	243 6,071	132 3,403	513 13,090	1,620 41,617	425 11,055	1,095 29,542	1,240 33,353
Bank of Beirut pref. Callable class D	Volume 211 Value USD 5,316	121 3,293		556 13,889	326 8,158	1,100 28,143	287 7,334	962 24,529	467 12,029	473 12,291	526 13,321	629 17,052
Bank of Beirut pref. Callable class E	Volume Value USD											
BYBLOS BANK	Volume 12,813 Value USD 20,826	2,784,799 4,752,980	18,865 31,074	23,175 38,572	37,447 66,590	43,528 81,197	25,374 49,183	24,143 44,666	9,968 17,549	38,751 75,396	16,436 33,848	44,099 90,733
Byblos Bank pref. Callable	Volume 247 Value USD 25,025	19 1,971	26 2,726	25 2,575								
Byblos Bank priority	Volume 10,285 Value USD 16,972	3,475 5,754	3,357 5,568	16,331 27,672	5,126 9,414	38,223 70,532	15,734 30,039	6,552 11,888	76,440 135,242	31,911 62,643	32,796 67,198	48,888 102,397
Byblos Bank pref. Class 2008	Volume 70 Value USD 6,833	94 9,021	57 5,600	44 4,288	29 2,888	1,321 128,003	80 7,875	105 10,169	358 35,010	354 34,991	350 34,924	90 9,120
Byblos Bank pref. Class 2009	Volume Value USD										110 10,968	67 6,665
Byblos Bank GDR	Volume Value USD					48 4,253	131 11,641	6 514	14 1,220	27 2,468	12 1,126	27 2,767
BEMO BANK "listed shares"	Volume 2,426 Value USD 10,940	2,632 12,329	40 178	278 1,236	263 1,237		1,385 6,136	46,111 202,213	952 4,333	1,100 4,978	6,579 29,605	375 1,838
BEMO BANK Pref.	Volume Value USD						50 4,646	17 1,667		455 45,455		
BLOM Bank "GDR"	Volume 1,104 Value USD 74,896	947 61,960	2,466 152,857	4,298 269,619	2,723 174,654	3,630 253,605	2,401 184,589	903 71,395	1,323 109,269	1,231 107,172	1,165 102,726	3,424 297,700
BLOM Bank Listed Shares	Volume 2,500 Value USD 173,817	4,242 286,545	1,190 71,429	6,755 405,290	1,338 82,832	723 52,047	529 38,778	114 8,332	4,168 323,208	799 18,642	223 67,566	375 31,500
BLOM Bank Pref. Class 2004	Volume Value USD			6 561	637 64,356		179 18,003	96 14,678	96 9,712		43 4,356	
BLOM Bank Pref. Class 2005	Volume Value USD			583 59,333	97 9,893	40 4,046	391 39,832	87 8,860		38 3,843	16 1,603	21 2,115
RASAMNY-YOUNIS MOTOR	Volume Value USD				179 564						2,799 8,795	
HOLCIM Liban	Volume 143 Value USD 1,877	8 97	64 840	317 4,010	1,705 22,057	1,490 19,629	499 6,483	161 1,977	1,024 13,745	1,546 20,753	516 6,862	2,080 26,213
CIMENT BLANCS BEARER	Volume Value USD			318 668						37 117		
CIMENT BLANCS NOMINAL	Volume Value USD									85 43		
UNICERAMIC NOMINAL "A"	Volume Value USD					3,705 222						
UNICERAMIC BEARER "C"	Volume Value USD					8,921 892	2,857 286					
BEIRUT Preferred Fund	Volume 36 Value USD 3,734	41 4,085		56 5,783			57 5,907	5 540	98 10,277	5 483		3 273
Beirut Golden Income	Volume 1 Value LBP 89,526	1 65,811										
Monthly Average Volume	134,803	2,847,661	97,946	145,258	238,236	418,008	282,304	182,630	236,235	225,863	237,516	158,735
Monthly Average Value USD	2,154,987	6,066,406	1,528,770	2,344,297	3,719,962	8,324,945	6,653,648	2,944,563	4,187,901	4,703,947	5,599,779	2,469,792



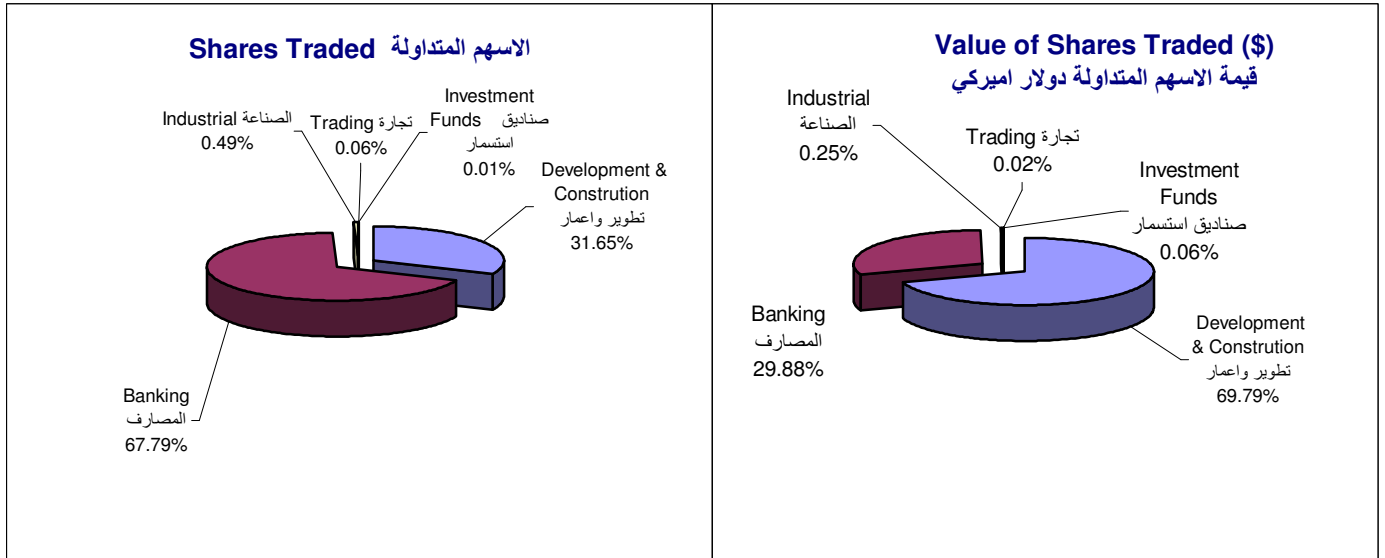
Trading By Sectors of Activities

Sectors of Activities	Company / Fund	Number of listed Shares (000) (عدد الأسهم المدرجة (000))	Market Capitalization 31/12/2009 (Million) القيمة الترسلمية 31/12/2009 (مليون)	Value Traded (000) القيمة المتداولة (000)	Volume Traded (000) الكمية المتداولة (000)	Weight النسبة المئوية			الشركة / صندوق الاستثمار	القطاعات
						Market Cap.				
						Value	Volume	Value		
Development & Reconstruction	SOLIDERE "A" USD	100'000	2'398	509'028	22'421	18.67%	49.03%	21.86%	'اسولدير "ا"	تطوير واعمار
	SOLIDERE "B" USD	65'000	1'546	215'490	10'046	12.04%	20.76%	9.79%	'اسولدير "ب"	
	TOTAL USD	165'000	3'944	'724'518	32'467	30.71%	69.79%	31.65%	المجموع	
Banking	B.L.C. Bank S.A.L. "listed shares" USD	50'900	'81	643	402	0.63%	0.06%	0.39%	'البنك اللبناني للتجارة "اسهم مدرجة"	المصارف
	Bank Audi USD	34'419	2'855	66,802	1,058	22.23%	6.44%	1.03%	بنك عودة	
	BANK AUDI GDR USD	9'830	'875	31,278	486	6.81%	3.01%	0.47%	بنك عودة شهادة ايداع	
	Banque Audi Pref. Class C			162	6	0.00%	0.02%	0.01%	بنك عودة اسهم تفضيلية فئة C	
	Banque Audi Pref. Class D	1'250	'129	4,528	45	1.00%	0.44%	0.04%	بنك عودة اسهم تفضيلية فئة D	
	BANK BEIRUT "listed shares" USD	14'950	'280	1,037	56	2.18%	0.10%	0.05%	'بنك بيروت "اسهم مدرجة"	
	BANK BEIRUT pref. call. class C USD	2'920	'79	3,449	131	0.61%	0.33%	0.13%	بنك بيروت اسهم تفضيلية فئة ج	
	BANK BEIRUT pref. call. class D USD	4'000	'109	2,960	115	0.85%	0.29%	0.11%	بنك بيروت اسهم تفضيلية فئة د	
	BANK BEIRUT pref. call. class E USD	2'400	'60			0.47%			بنك بيروت اسهم تفضيلية فئة هـ	
	BYBLOS BANK USD	217'113	'454	101,574	58,940	3.53%	9.78%	57.45%	بنك بيبلس	
	Byblos Bank pref. USD			619	6	0.00%	0.06%	0.01%	بنك بيبلس اسهم تفضيلية	
	Byblos Bank priority USD	206'024	'433	11,190	5,934	3.37%	1.08%	5.78%	بنك بيبلس - اسهم ذات اولوية	
	Byblos Bank pref. Class 2008 USD	2'000	'208	5,985	61	1.62%	0.58%	0.06%	بنك بيبلس اسهم تفضيلية فئة 2008	
	Byblos Bank pref. Class 2009 USD	2'000	'200	342	3	1.56%	0.03%	0.00%	بنك بيبلس اسهم تفضيلية فئة 2009	
	Byblos Bank GDR USD	1'033	'108	525	6	0.84%	0.05%	0.01%	بنك بيبلس شهادات ايداع	
	BEMO BANK "listed shares" USD	5'400	'26	5,679	1,284	0.21%	0.55%	1.25%	'بنك بيمو "اسهم مدرجة"	
	BEMO Bank Pref.	200	'20	1,142	12	0.16%	0.11%	0.01%	بنك بيمو اسهم تفضيلية	
	BLOM Bank "GDR" USD	7'390	'664	37,611	516	5.17%	3.62%	0.50%	'بنك لبنان و المهجر "شهادة"	
	BLOM Bank "listed shares" USD	21'500	'1'806	29,817	445	14.06%	2.87%	0.43%	'بنك لبنان و المهجر "اسهم مدرجة"	
	BLOM Bank Pref. Class 2004 USD	'750	'76	2,242	22	0.59%	0.22%	0.02%	بنك لبنان و المهجر اسهم تفضيلية فئة 2004	
BLOM Bank Pref. Class 2005 USD	1'000	'102	2,600	26	0.79%	0.25%	0.02%	بنك لبنان و المهجر اسهم تفضيلية فئة 2005		
TOTAL USD	585'078	8'564	'310'183	69'555	66.69%	29.88%	67.80%	المجموع		
Industrial	HOLCIM Liban USD	19'516	'244	2,548	195	1.90%	0.25%	0.19%	هولسيم لبنان	الصناعة
	CIMENT BLANCS BEARER USD	6'000	'19	17	7	0.15%	0.00%	0.01%	الاسمنت الابيض احامنه	
	CIMENT BLANCS NOMINAL USD	3'000	'2	1	2	0.01%	0.00%	0.00%	الاسمنت الابيض اسمي	
	UNICERAMIC NOMINAL "A" USD			4	70	0.00%	0.00%	0.07%	(يونيسيراميك اسمي ا)	
	UNICERAMIC BRARER "C" USD			23	230	0.00%	0.00%	0.22%	(يونيسيراميك احامنه رت)	
TOTAL USD	28'516	'265	'593	'505	2.06%	0.25%	0.49%	المجموع		
Investment Funds	BEIRUT PREFERRED FUND USD	'326	'36	631.73	'6	0.28%	0.06%	0.01%	صندوق بيروت التفضيلي	صناديق
	Beirut Golden Income LBP			2,951	0.03	0.00%	0.00%	0.00%	بيروت غولدن انكوم	استثمار
	TOTAL USD	'326	'36	634	'6	0.28%	0.06%	0.01%	المجموع	
Trading	RASAMNY-YOUNIS MOTOR USD	10'920	'34	178	57	0.27%	0.02%	0.06%	راسامني يونس للسيارات	تجارة
	TOTAL USD	10'920	'34	'178	'57	0.27%	0.02%	0.06%	المجموع	
TOTAL USD		789'839	12'843	'1'038'105	102'589	100.00%	100.00%	100.00%	المجموع	



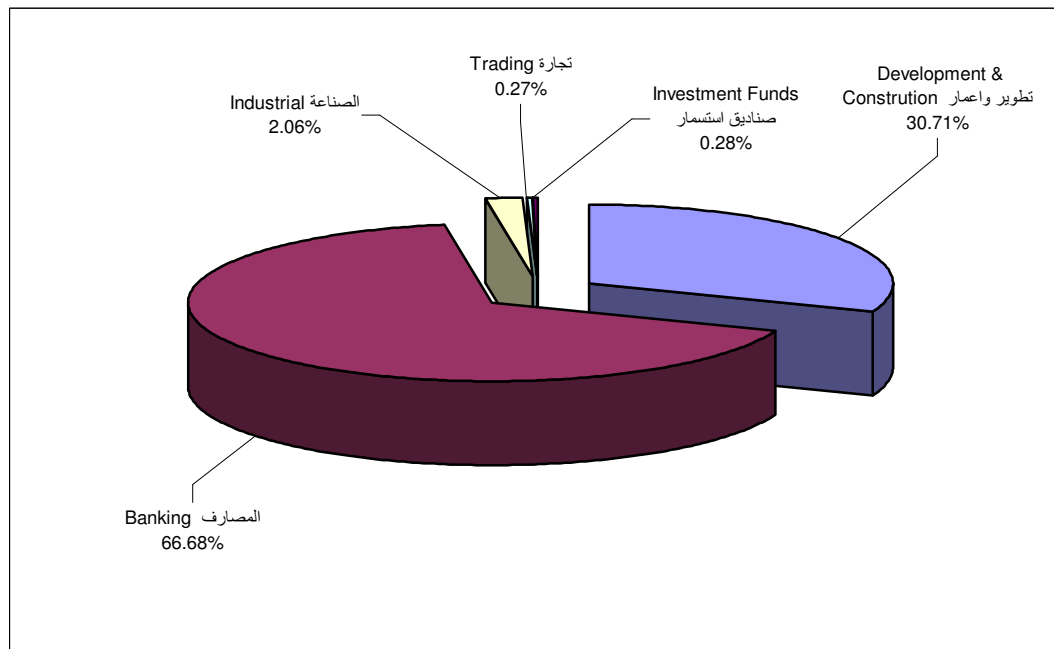
Shares Traded By Sectors Of Activities

الاقتصادية



Market Capitalization By Sectors of Activity

القيمة الترسالية حسب القطاعات الاقتصادية



Prices Movement 2009

Share		Jan	Feb	Mar	Apr	May	Jun	Jul	Aug	Sep	Oct	NOV	DEC
Solidere "A" USD	High	17.00	16.98	16.15	16.22	19.50	26.00	27.00	25.55	25.20	26.60	28.00	25.79
	Low	14.26	14.30	14.90	15.00	15.77	18.12	22.60	23.00	22.27	24.60	23.50	23.56
	Closing	14.71	15.67	15.10	16.00	18.28	25.37	25.99	24.18	25.13	26.35	24.63	23.98
Solidere "B" USD	High	17.15	16.95	16.05	15.99	19.60	25.98	26.98	25.50	25.15	26.64	27.90	26.00
	Low	14.01	14.22	14.93	15.00	15.70	18.11	22.80	22.86	22.20	24.78	23.65	23.01
	Closing	14.66	15.80	15.10	15.99	18.39	25.04	25.90	24.02	25.14	26.14	24.68	23.78
B.L.C. Bank S.A.L. (listed shares) USD	High	1.90	1.90	1.90	1.90	1.90	1.90	1.90	2.11	2.10	1.60	1.60	1.60
	Low	1.90	1.90	1.90	1.90	1.90	1.90	1.90	1.10	0.76	1.60	1.25	1.60
	Closing	1.90	1.90	1.90	1.90	1.90	1.90	1.90	2.11	1.60	1.60	1.60	1.60
Banque Audi USD	High	52.00	46.90	42.00	46.00	50.00	61.00	63.00	62.00	66.00	80.00	77.00	85.00
	Low	46.13	40.00	38.50	41.00	40.00	50.00	58.00	59.00	60.00	61.80	74.00	71.00
	Closing	46.90	40.00	41.70	44.00	49.83	60.65	61.05	59.95	61.75	74.80	76.00	82.95
Banque Audi GDR USD	High	53.25	47.85	47.00	51.00	53.55	69.00	70.00	68.00	75.00	92.50	88.50	89.75
	Low	45.03	41.00	44.00	45.00	45.01	54.00	64.50	63.50	65.00	71.50	82.20	80.10
	Closing	49.90	44.75	47.00	45.22	53.55	66.95	67.10	68.00	71.55	85.35	83.20	89.00
Banque Audi Pref. Class C USD	High	25.75	25.75	26.00									
	Low	25.75	25.75	26.00									
	Closing	25.75	25.75	26.00									
Banque Audi Pref. Class D USD	High	100.00	101.00	101.00	100.10	100.40	100.30	100.40	100.40	100.40	100.60	103.00	103.00
	Low	100.00	100.50	101.00	100.00	100.10	100.30	100.00	100.30	100.40	100.50	100.50	103.00
	Closing	100.00	101.00	101.00	100.10	100.40	100.30	100.30	100.30	100.40	100.50	103.00	103.00
Bank of Beirut "listed Shares" USD	High	18.25	18.10	18.10	18.10	18.20	18.50	18.50	18.40	18.50	18.55	18.75	18.75
	Low	18.15	18.10	18.10	18.10	18.10	18.50	18.40	18.40	18.50	18.30	18.55	18.35
	Closing	18.15	18.10	18.10	18.10	18.10	18.50	18.40	18.40	18.50	18.55	18.75	18.75
Bank of Beirut pref. call. Class C USD	High	26.75	27.00	27.00	27.25	25.00	25.00	25.75	25.50	26.00	27.00	26.90	26.90
	Low	26.75	27.00	27.00	27.25	25.00	25.00	25.75	25.50	25.50	25.75	26.50	26.90
	Closing	26.75	27.00	27.00	27.25	25.00	25.00	25.75	25.50	25.84	25.94	26.63	26.90
Bank of Beirut pref. call. Class D USD	High	25.25	27.20	27.20	25.00	25.00	25.75	25.75	25.50	26.00	26.00	25.31	27.15
	Low	25.25	27.20	27.20	25.00	25.00	25.00	25.50	25.50	25.50	26.00	25.31	26.75
	Closing	25.25	27.20	27.20	25.00	25.00	25.75	25.50	25.50	25.77	26.00	25.31	27.15
Bank of Beirut pref. call. Class E USD	High												25.00
	Low												
	Closing												
Byblos Bank USD	High	1.68	1.79	1.68	1.75	1.94	1.98	1.97	1.90	1.83	2.05	2.11	2.19
	Low	1.58	1.60	1.60	1.62	1.63	1.65	1.80	1.75	1.65	1.83	2.00	2.00
	Closing	1.60	1.66	1.67	1.73	1.74	1.84	1.95	1.75	1.80	2.05	2.03	2.09
Byblos Bank pref. callable USD	High	104.10	104.10	104.10	104.10	105.00							
	Low	97.90	104.00	104.10	104.10	105.00							
	Closing	104.10	104.10	104.10	104.10								
Byblos Bank priority USD	High	1.72	1.78	1.69	1.78	1.90	1.95	2.00	1.90	1.85	2.05	2.11	2.20
	Low	1.60	1.62	1.63	1.68	1.70	1.71	1.80	1.75	1.70	1.85	2.00	2.05
	Closing	1.65	1.69	1.67	1.75	1.70	1.82	1.98	1.75	1.82	2.03	2.05	2.10
Byblos Bank pref. Class 2008 USD	High	97.90	97.00	98.00	99.80	99.90	98.50	97.90	96.90	98.00	100.00	100.10	104.00
	Low	97.00	96.00	98.00	95.00	99.60	95.00	97.90	96.50	96.50	98.00	99.50	100.00
	Closing	97.00	96.00	98.00	95.40	99.60	98.50	97.90	96.60	98.00	100.00	100.00	104.00
Byblos Bank pref. Class 2009 USD	High											100.00	100.10
	Low											100.00	100.00
	Closing											100.00	100.10
Byblos Bank GDR USD	High					88.00	92.00	90.00	87.00	92.00	93.00	105.10	
	Low					88.00	85.00	90.00	85.00	85.00	93.00	100.00	
	Closing					88.00	91.90	90.00	87.00	92.00	93.00	105.00	
BEMO BANK "listed Shares" USD	High	4.51	4.84	4.40	4.45	4.70	4.70	4.60	4.50	4.55	4.55	4.50	4.90
	Low	4.51	4.55	4.40	4.45	4.70	4.70	4.20	4.35	4.55	4.25	4.50	4.90
	Closing	4.51	4.84	4.40	4.45	4.70	4.70	4.20	4.50	4.55	4.55	4.50	4.90
BEMO BANK "Pref." USD	High	100.00	100.00	100.00	100.00	100.00	100.00	95.00	100.00	100.00	100.00	100.00	100.00
	Low	100.00	100.00	100.00	100.00	100.00	100.00	92.00	100.00	100.00	100.00	100.00	100.00
	Closing	100.00	100.00	100.00	100.00	100.00	100.00	95.00	100.00	100.00	100.00	100.00	100.00
BLOM BANK "GDR" USD	High	71.85	67.30	67.00	66.25	65.95	75.00	81.85	80.00	85.90	93.00	90.00	89.90
	Low	65.00	63.20	60.10	59.05	62.05	63.80	72.05	78.00	78.00	80.10	86.00	83.55
	Closing	67.15	66.50	60.55	61.65	63.80	72.75	80.20	79.00	84.25	87.85	87.95	89.80
BLOM BANK Listed Shares USD	High	73.90	68.00	60.00	64.95	65.00	72.00	75.00	75.00	81.00	85.00	85.00	84.00
	Low	66.00	60.00	60.00	60.00	60.00	71.85	71.00	70.00	70.00	82.00	82.00	84.00
	Closing	66.00	61.00	60.00	60.00	62.50	72.00	74.00	70.00	81.00	85.00	84.95	84.00
BLOM BANK Pref. Class 2004 USD	High	101.00	101.00	101.00	101.00	101.00	101.00	101.00	101.00	101.00	101.00	101.30	101.30
	Low	101.00	101.00	101.00	101.00	100.90	101.00	100.50	100.50	100.80	101.00	101.30	101.30
	Closing	101.00	101.00	101.00	101.00	101.00	101.00	100.50	101.00	101.00	101.00	101.30	101.30
BLOM BANK Pref. Class 2005 USD	High	101.70	101.70	101.70	102.00	101.80	102.00	101.50	101.50	101.50	101.50	101.50	101.70
	Low	101.70	101.70	101.70	101.70	101.50	102.00	101.50	101.50	101.50	101.50	101.50	101.70
	Closing	101.70	101.70	101.70	102.00	101.80	102.00	101.50	101.50	101.50	101.50	101.50	101.70
Rymco "B" USD	High	2.10	2.10	2.10	2.10	3.15	3.15	3.15	3.15	3.15	3.15	3.15	3.15
	Low	2.10	2.10	2.10	2.10	3.15	3.15	3.15	3.15	3.15	3.15	3.15	3.15
	Closing	2.10	2.10	2.10	2.10	3.15	3.15	3.15	3.15	3.15	3.15	3.15	3.15
HOLCIM Liban USD	High	14.50	12.50	13.50	13.25	14.14	14.50	13.25	12.71	13.50	16.00	14.51	13.10
	Low	12.77	11.21	12.01	11.68	12.30	12.73	11.70	12.00	12.55	13.00	13.00	12.10
	Closing	12.96	12.50	13.04	13.25	13.71	13.06	12.34	12.00	13.11	13.01	13.00	12.52
Ciment Blancs Bearer USD	High	2.09	2.09	2.10	2.10	2.10	2.10	2.10	2.10	2.10	3.15	3.15	3.15
	Low	2.09	2.09	2.10	2.10	2.10	2.10	2.10	2.10	2.10	3.15	3.15	3.15
	Closing	2.09	2.09	2.10	2.10	2.10	2.10	2.10	2.10	2.10	3.15	3.15	3.15
Ciment Blancs Nominal USD	High	1.90	1.90	1.90	1.90	1.90	1.90	1.90	1.90	1.90	0.50	0.50	0.50
	Low	1.90	1.90	1.90	1.90	1.90	1.90	1.90	1.90	1.90	0.50	0.50	0.50
	Closing	1.90	1.90	1.90	1.90	1.90	1.90	1.90	1.90	1.90	0.50	0.50	0.50
Uniceramic Nominal "A" USD	High	0.11	0.11	0.11	0.11	0.06	0.06	0.06	0.06	0.06	0.06	0.06	0.06
	Low	0.11	0.11	0.11	0.11	0.06	0.06	0.06	0.06	0.06	0.06	0.06	0.06
	Closing	0.11	0.11	0.11	0.11	0.06	0.06	0.06	0.06	0.06	0.06	0.06	0.06
Uniceramic Bearer (C) USD	High	1.70	1.70	1.70	1.70	0.10	0.10	0.10	0.10	0.10	0.10	0.10	0.10
	Low	1.70	1.70	1.70	1.70	0.10	0.10	0.10	0.10				